


Inhalt Anschlußset

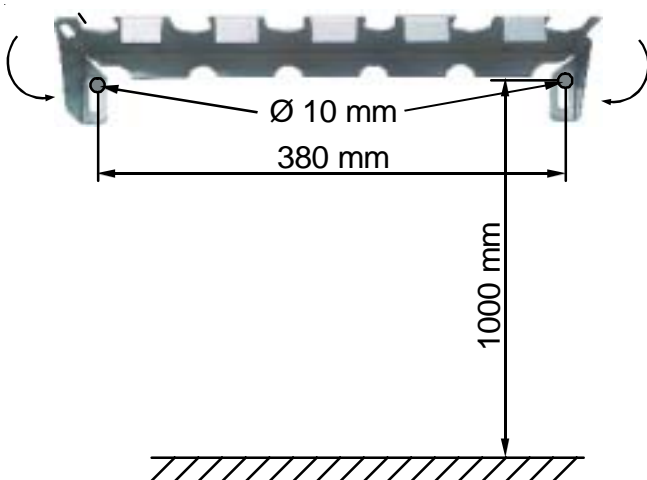
Armaturen zusammengebaut, Druckprüfung nach Installation



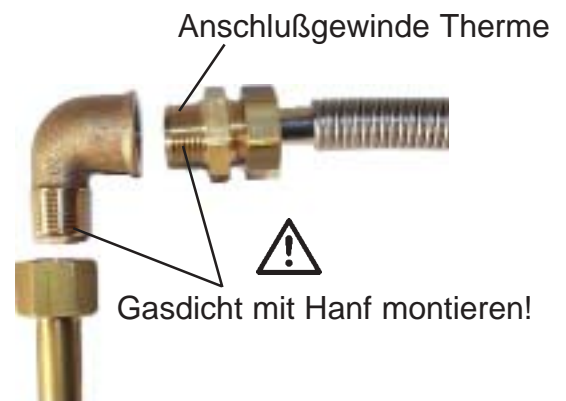
Anschlußset montiert




1. Konsole für Überputzmontage vorbereiten



2. Gasanschluß herstellen



3. Armaturen montieren




4. Edelstahlwellschläuche ggf. kürzen und mit Flachdichtungen montieren.



5. Ablaufschläuche in Siphon leiten und im Schlauchhalteblech fixieren.

Ablaufschläuche für Kondensat und Sicherheitsventile



Siphon aus Art.-Nr. 86 00190 bzw. 86 00 627

Schlauchhalteblech

