



Die Kompetenzmarke für Energiesparsysteme



Montageanleitung
Rücklauftemperaturenhebung BPH 25, BPH 35
Seite 2



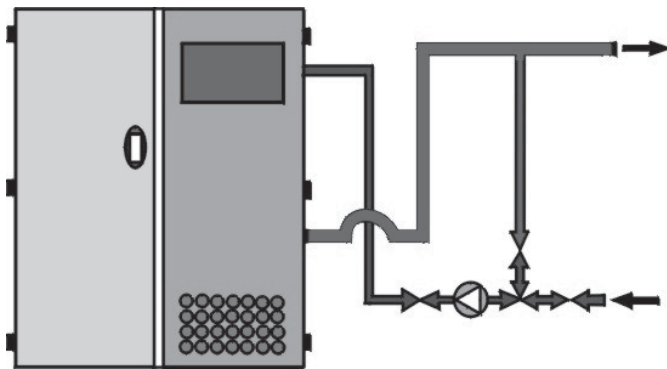
Instructions de montage
Augmentation de la température de retour
BPH 25, BPH 35
page 3

Lieferumfang:

- 1 Thermisches Regelventil
- 2 Doppelnippel 1"
- 1 Absperrhahn mit Schwerkraftbremse, Thermometer und Verschraubung 1"
- 1 Umwälzpumpe
- 2 Flachdichtungen
- 2 Kugelhähne 1"
- 1 Verschraubung teilverzinkt

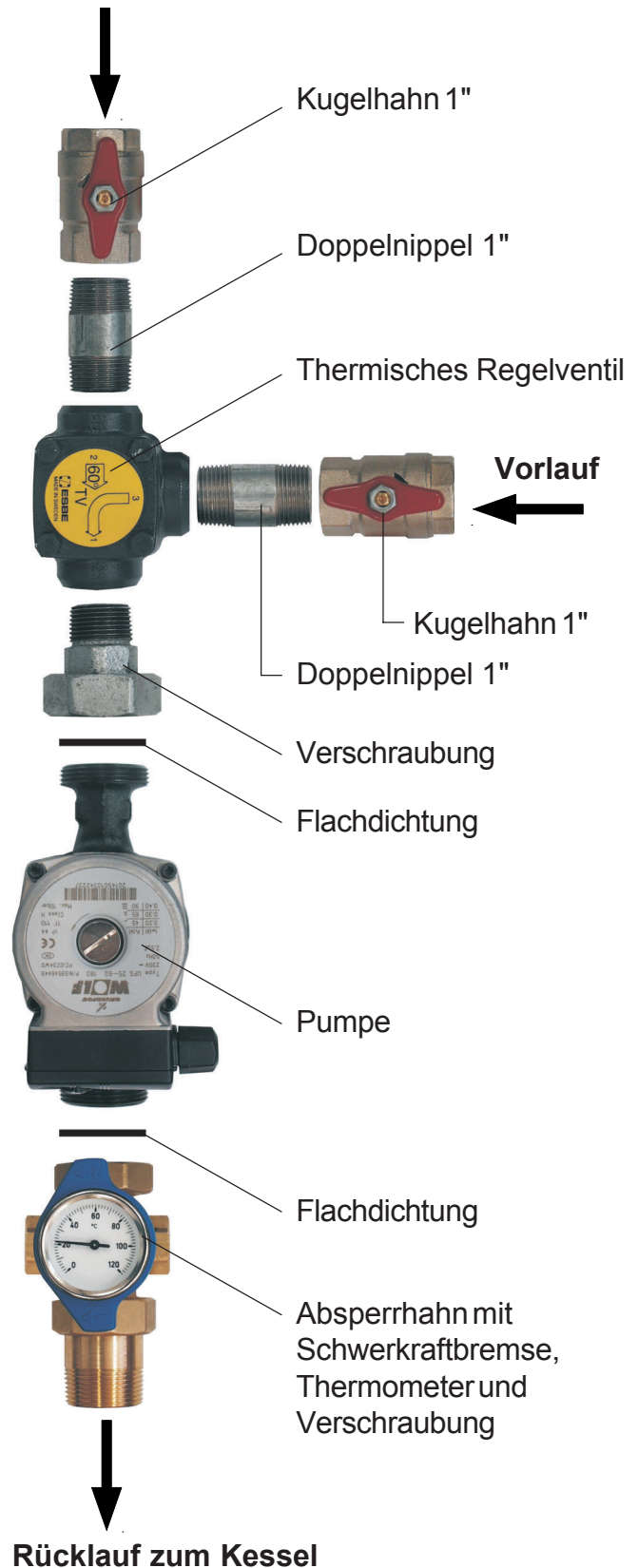
Montage

Bevor die Rücklauftemperaturanhebung zusammengeschaubt wird, müssen die Doppelnippel und Verschraubungsteile aufgehant werden.



Aufbau

Rücklauf vom Heizsystem

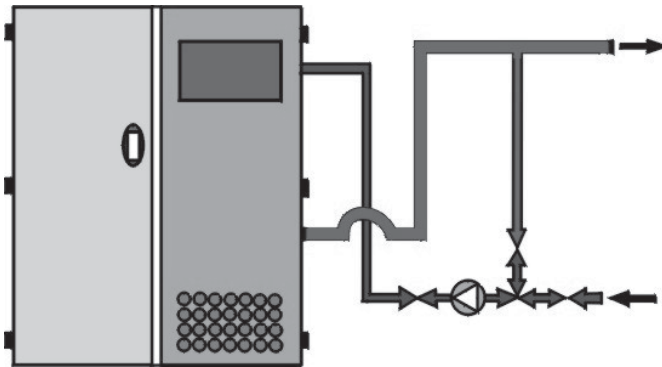


Pièces fournies :

- 1 Vanne de régulation thermique
- 2 Embout double 1"
- 1 Robinet d'arrêt avec frein à gravité, thermomètre et raccord 1"
- 1 Pompe de circulation
- 2 Joints plats
- 2 Robinet à boisseau 1"
- 1 Raccord partiellement galvanisé

Montage

Avant de visser le tube d'augmentation de la température de retour, les embouts doubles et les pièces de raccord doivent être garnis de chanvre.



Conception

Retour du circuit de chauffage

